

平成30年度(2018年度)

主 要 な 施 策 の 成 果
お よ び 事 務 報 告 書

彦根愛知犬上広域行政組合

平成 30 年度 (2018 年度) 主要な施策の成果および事務報告書について

地方自治法 (昭和 22 年法律第 67 号) 第 233 条第 5 項の規定による平成 30 年度 (2018 年度) 彦根愛知犬上広域行政組合一般会計歳入歳出決算における主要な施策の成果および事務報告書を、次のとおり提出する。

令和元年 (2019 年) 8 月 28 日

彦根愛知犬上広域行政組合管理者 大久保 貴

目 次

[主要な施策の成果]

1. はじめに	1
2. 平成 30 年度決算の状況	2～4
3. おわりに	4
・歳出決算（目的別／性質別）の構成	5
・目的別歳出決算の比較表	6～7
・性質別歳出決算の比較表	8～9

[事務報告書]

総務課	10～11
紫雲苑	12
・平成 30 年度紫雲苑利用状況	13
・平成 30 年度各市町月別（人体）火葬件数	14
・平成 30 年度 1 日当たり火葬件数（動物を除く）	15
・平成 30 年度各市町月別（動物）火葬件数	16
・人体火葬／動物（有料取扱）年度別利用状況（グラフ）	17
・紫雲苑年度別利用状況	18
・紫雲苑管外者年度別利用状況	19
中山投棄場	20
・平成 30 年度中山投棄場利用状況	21
・中山投棄場ごみ種類別・市町別・年度別搬入状況	22
・中山投棄場市町別・年度別ごみ搬入量（グラフ）	23
・中山投棄場年度別搬入量の推移（埋立実績）	24
・水質検査等の結果（中山投棄場・日夏投棄場）	25～27
建設推進室	28～29
議会事務局	30

○附属資料（参考）

・平成 30 年度職員人件費等の明細（一般管理費）	31
・修繕料の明細	32～33
・委託料の明細	34～35
・工事請負費の明細	36
・備品購入費の明細	37
・地方債の状況	38

主要な施策の成果

1. はじめに

平成 30 年度のわが国の経済は、緩やかな回復が続いており、輸出はおおむね横ばいとなっているものの、企業収益が過去最高を記録する中で設備投資が増加するとともに、雇用・所得環境の改善により個人消費の持ち直しが続くなど、経済の好循環が着実に回りつつありました。しかし、夏に相次いだ自然災害により個人消費や輸出を中心にわが国の経済は、一時的に押し下げられた 1 年でありました。

さて、彦根愛知犬上広域行政組合は、彦根市、愛荘町、豊郷町、甲良町および多賀町の 1 市 4 町(以下「構成団体」という。)により、次の表の事務を共同で処理する目的で組織されている一部事務組合です。なお、それぞれの事務に関する関係市町は、表の右欄のとおりで、住民の皆様のニーズに応えられるよう広域行政サービスの充実に取り組んでいます。

共同処理する事務	関係市町
(1) 火葬場の設置および管理運営に関する事務	彦根市 愛荘町 豊郷町 甲良町 多賀町
(2) 最終処分場の設置および管理運営に関する事務	彦根市 豊郷町 甲良町 多賀町
(3) 新しいごみ処理施設(関係市町が共同でごみ処理を行うために新たに建設する施設をいう。)の設置および管理運営に関する事務	彦根市 愛荘町 豊郷町 甲良町 多賀町

当組合の事業運営は、構成団体の分担金および負担金と各施設の使用料を主な財源としております。今日、構成団体にあつては、財政を取り巻く環境は極めて厳しい状況下であり、当組合においても一層の経費節減に努め、日常業務の円滑な推進と施設の適正管理を行い、さらなる住民サービスの向上に努めてまいります。

2. 平成30年度決算の状況

(単位：千円、%)

区 分	平成30年度	平成29年度	増 減	増減率
歳 入 決 算 額	379,002	415,733	△36,731	△8.8
歳 出 決 算 額	356,186	387,522	△31,336	△8.1
歳入歳出差引残額	22,816	28,211	△5,395	△19.1
繰越明許費繰越額等	0	12,212	△12,212	皆減
実質収支額(翌年度へ繰越)	22,816	15,999	6,817	42.6

平成30年度一般会計決算額は、上表のとおりで、歳入総額3億7,900万2千円で、前年度決算額と比較すると3,673万1千円の減少(増減率△8.8%)、歳出総額3億5,618万6千円で、前年度決算額と比較すると3,133万6千円の減少(同△8.1%)となり、歳入歳出差引額は2,281万6千円、実質収支額は2,281万6千円で前年度決算額と比較すると681万7千円の増加(同42.6%)となりました。

(1) 歳入の状況

(単位：千円、%)

区 分	平成30年度 決算額(A)	平成29年度 決算額(B)	増減(C) ((A)-(B))	増減率 (C)/(B)	平成30年度 構成比	平成29年度 構成比
分担金及び 負 担 金	320,366	345,355	△24,989	△7.2	84.5	83.1
使用料及び 手 数 料	29,760	28,077	1,683	6.0	7.9	6.8
国庫支出金	541	3,387	△2,846	△84.0	0.1	0.8
財 産 収 入	72	68	4	5.9	0.0	0.0
繰 入 金	0	15,571	△15,571	皆減	0.0	3.7
繰 越 金	28,211	23,162	5,049	21.8	7.5	5.6
諸 収 入	52	113	△61	△54.0	0.0	0.0
合 計	379,002	415,733	△36,731	△8.8	100.0	100.0

歳入の総額は、3億7,900万2千円で、その内訳は、分担金及び負担金3億2,036万6千円(構成比84.5%)、使用料及び手数料2,976万円(同7.9%)、国庫支出金54万1千円(同0.1%)、財産収入7万2千円(同0.0%)、繰越金2,821万1千円(同7.5%)、諸収入5万2千円(同0.0%)となりました。

前年度と比べた増減では、財源の根幹をなす分担金及び負担金が2,498万9千円の減少(増減

率△7.2%)となりました。

分担金及び負担金以外の歳入では、使用料及び手数料が168万3千円の増額(同6.0%)、国庫支出金が284万6千円の減少(同△84.0%)、財産収入が4千円の増加(同5.9%)、繰入金が1,557万1千円の減少(同皆減)、繰越金が504万9千円の増加(同21.8%)、諸収入が6万1千円の減少(同△54.0%)となりました。

(2) 歳出の状況

(単位：千円、%)

区 分	平成30年度 予 算 額 (A)	平成30年度 決 算 額 (B)	執行率 (B)/(A)× 100	平成30年度 決 算 額 構 成 比	平成29年度 決 算 額 (C)	増 減 (D) (B)-(C)	増 減 率 (D)/(C)× 100
議 会 費	345	167	48.4	0.1	328	△161	△49.1
衛 生 費	377,151	351,495	93.2	98.6	380,927	△29,432	△7.7
内 訳	衛生管理費	160,300	98.7	44.4	188,045	△29,767	△15.8
	保健衛生費	28,387	95.6	7.6	25,600	1,537	6.0
	清 掃 費	188,464	88.1	46.6	167,282	△1,202	0.7
公 債 費	4,525	4,524	100.0	1.3	6,267	△1,743	△27.8
予 備 費	1,000	0	0	0.0	0	0	0.0
合 計	383,021	356,186	93.0	100.0	387,522	△31,336	△8.1

平成30年度の歳出決算額は、3億5,618万6千円で、予算額の93.0%を執行し、前年度と比べ3,133万6千円の減少(増減率△8.1%)となりました。

ア 議会費 16万7千円

組合議会の運営費にかかる経費を執行しました。

イ 衛生費 3億5,149万5千円

衛生管理費に係る経費としては当組合職員の人件費など、保健衛生費に係る経費としては火葬に係る燃料費、光熱水費、また紫雲苑休日等火葬委託業務の委託料など、清掃費に係る経費としては中山投棄場浸出水処理設備の修繕や維持管理経費、一般廃棄物処理委託業務、また彦根愛知犬上地域新ごみ処理施設整備基本計画策定等委託業務などの経費を執行しました。

ウ 公債費 452万4千円

長期借入金の元金および利子の償還を行いました。

歳出目的別決算の増減については、議会費が16万1千円の減少(増減率△49.1%)、衛生費が

2,943万2千円の減少(同△7.7%)で、その内訳は、衛生管理費が2,976万7千円の減少(同△15.8%)、保健衛生費が153万7千円の増加(同6.0%)、清掃費が120万2千円の減少(同△0.7%)で、公債費は174万3千円の減少(同△27.8%)となりました。

また、歳出性質別決算の増減については、人件費が1,748万2千円の減少(増減率△13.2%)、扶助費が7万円の増加(同2.6%)、公債費が、174万3千円の減少(同△27.8%)、物件費が723万1千円の減少(同△3.6%)、維持補修費が363万1千円の増加(同28.0%)、補助費等が73万8千円の増加(同7.6%)、積立金が931万9千円の減少(同△36.7%)となりました。

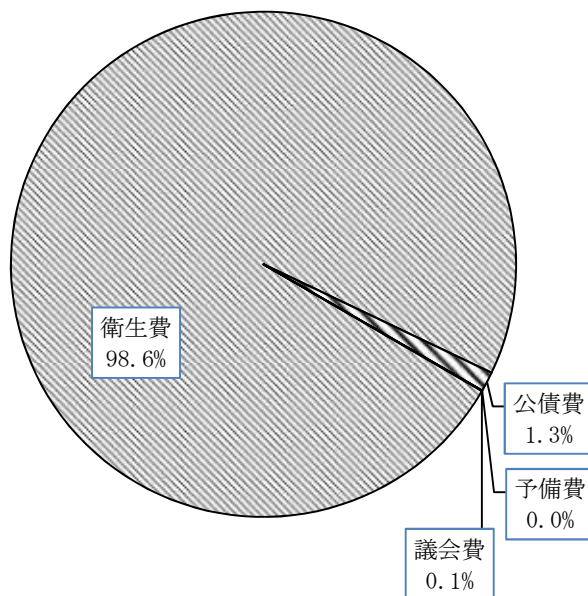
3. おわりに

以上、平成30年度一般会計の歳入歳出決算における主要な施策の成果について、その概要を説明しましたが、予算の執行は、各所属にわたりますので、事務報告書と併せて参照していただければ幸いです。

今後におきましても、当組合の事業運営は、構成市町の分担金及び負担金と各施設の使用料を主な財源としております。しかし、依然として構成市町の財政を取り巻く環境は極めて厳しい状況下であり、当組合におきましてもより一層の経費節減に努め、日常業務の円滑な推進と各施設の適正な管理を行い、さらなる住民サービスの向上に努めてまいります。

歳出決算（目的別）の構成 (単位：千円、%)

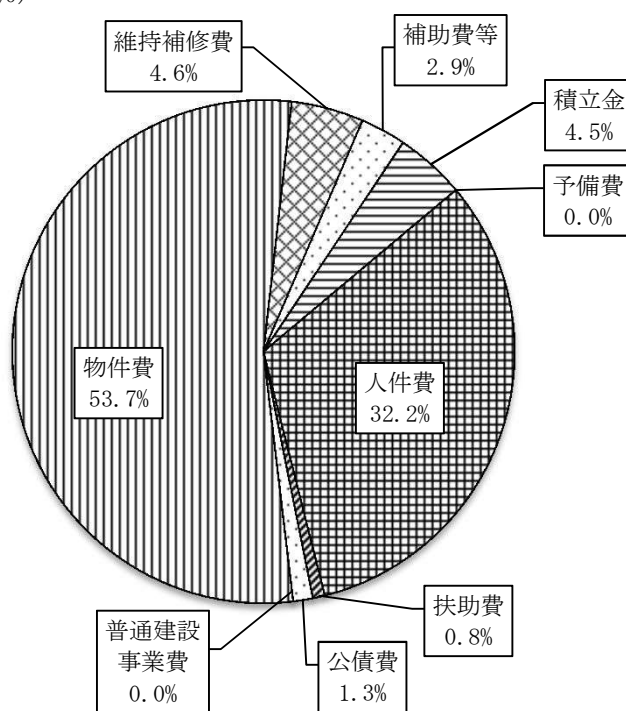
区 分	H29決算額	H30決算額	構 成 比
議 会 費	328	167	0.1
衛 生 費	380,927	351,495	98.6
公 債 費	6,267	4,524	1.3
予 備 費	0	0	0.0
合 計	387,522	356,186	100.0



■ 議会費 ■ 衛生費 ■ 公債費 ■ 予備費

歳出決算（性質別）の構成 (単位：千円、%)

区 分	H29決算額	H30決算額	構 成 比
人 件 費	132,102	114,620	32.2
扶 助 費	2,685	2,755	0.8
公 債 費	6,267	4,524	1.3
普通建設事業費	0	0	0.0
物 件 費	198,446	191,215	53.7
維持補修費	12,955	16,586	4.6
補助費等	9,699	10,437	2.9
積 立 金	25,368	16,049	4.5
予 備 費	0	0	0.0
合 計	387,522	356,186	100.0%



■ 人件費 ■ 扶助費
 ■ 公債費 ■ 普通建設事業費
 ■ 物件費 ■ 維持補修費
 ■ 補助費等 ■ 積立金
 ■ 予備費

目的別歳出決算の比較表

(単位：千円、%)

款	項	目	節	H30	H29	増減額	増減率	備考
議会費				167	328	△ 161	△ 49.1	
	議会費			167	328	△ 161	△ 49.1	
		議会費		167	328	△ 161	△ 49.1	
			旅費	146	294	△ 148	△ 50.3	
			需用費	1	11	△ 10	△ 90.9	
			役務費	20	23	△ 3	△ 13.0	
衛生費				351,495	380,927	△ 29,432	△ 7.7	
	衛生管理費			158,278	188,045	△ 29,767	△ 15.8	
		一般管理費		142,229	162,677	△ 20,448	△ 12.6	
			報酬	168	168	0	0.0	
			給料	53,617	52,691	926	1.8	
			職員手当等	43,666	61,879	△ 18,213	△ 29.4	
			共済費	21,735	22,376	△ 641	△ 2.9	
			災害補償費	0	0	0	0.0	
			賃金	12,524	15,884	△ 3,360	△ 21.2	
			旅費	47	21	26	123.8	
			交際費	0	11	△ 11	皆減	
			需用費	666	612	54	8.8	
			役務費	267	272	△ 5	△ 1.8	
			委託料	3,206	3,332	△ 126	△ 3.8	
			使用料及び賃借料	1,856	1,825	31	1.7	
			備品購入費	314	0	314	皆増	
			負担金、補助及び交付金	4,163	3,606	557	15.4	
			補償、補填及び賠償金	0	0	0	0.0	
			公課費	0	0	0	0.0	
		財政調整基金積立金		13,056	21,710	△ 8,654	△ 39.9	
			積立金	13,056	21,710	△ 8,654	△ 39.9	
		投棄場重機・施設整備基金積立金		4	4	0	0.0	
			積立金	4	4	0	0.0	
		斎場施設整備基金積立金		0	0	0	0.0	
			積立金	0	0	0	0.0	
		退職手当基金積立金		2,989	3,654	△ 665	△ 18.2	
			積立金	2,989	3,654	△ 665	△ 18.2	
保健衛生費				27,137	25,600	1,537	6.0	
	斎場管理費			27,137	25,600	1,537	6.0	
			旅費	6	2	4	200.0	
			需用費	15,878	15,156	722	4.8	
			役務費	365	325	40	12.3	
			委託料	10,604	9,842	762	7.7	
			使用料及び賃借料	148	161	△ 13	△ 8.1	
			備品購入費	71	94	△ 23	△ 24.5	
			負担金、補助及び交付金	56	20	36	180.0	
			公課費	9	0	9	皆増	

(単位：千円、%)

款	項	目	節	H30	H29	増減額	増減率	備考
	清掃費			166,080	167,282	△ 1,202	△ 0.7	
		投棄場管理費		154,665	146,652	8,013	5.5	
			共済費	66	60	6	10.0	
			賃金	5,315	5,361	△ 46	△ 0.9	
			報償費	3,416	3,416	0	0.0	
			旅費	22	5	17	340.0	
			需用費	22,746	19,449	3,297	17.0	
			役務費	734	745	△ 11	△ 1.5	
			委託料	118,699	113,130	5,569	4.9	
			使用料及び賃借料	564	515	49	9.5	
			原材料費	771	342	429	125.4	
			備品購入費	110	1,563	△ 1,453	△ 93.0	
			負担金、補助及び交付金	2,189	2,033	156	7.7	
			公課費	33	33	0	0.0	
		塵芥焼却場費		11,415	20,630	△ 9,215	△ 44.7	
			報償費	43	313	△ 270	△ 86.3	
			旅費	77	230	△ 153	△ 66.5	
			需用費	167	598	△ 431	△ 72.1	
			役務費	35	54	△ 19	△ 35.2	
			委託料	10,865	19,073	△ 8,208	△ 43.0	
			使用料及び賃借料	191	182	9	4.9	
			備品購入費	15	145	△ 130	△ 89.7	
			負担金、補助及び交付金	22	35	△ 13	△ 37.1	
公債費				4,524	6,267	△ 1,743	△ 27.8	
	公債費			4,524	6,267	△ 1,743	△ 27.8	
		元金		4,490	6,172	△ 1,682	△ 27.3	
			償還金利子及び割引料 (元金)	4,490	6,172	△ 1,682	△ 27.3	
		利子		34	95	△ 61	△ 64.2	
			償還金利子及び割引料 (利子)	34	95	△ 61	△ 64.2	
予備費				0	0	0	0.0	
	予備費			0	0	0	0.0	
		予備費		0	0	0	0.0	
			予備費	0	0	0	0.0	
			合 計	356,186	387,522	△ 31,336	△ 8.1	

性質別歳出決算の比較表

(単位：千円、%)

経 費	H30	H29	増減額	増減率	備考
人件費	114,620	132,102	△ 17,482	△ 13.2	
議員報酬手当	0	0	0	0.0	
委員等報酬	168	168	0	0.0	
市町村等特別職の給与	0	0	0	0.0	
職員給料	53,617	52,691	926	1.8	
職員手当	40,911	43,623	△ 2,712	△ 6.2	
扶養手当	3,524	2,498	1,026	41.1	
地域手当	2,702	2,854	△ 152	△ 5.3	
住居手当	0	0	0	0.0	
通勤手当	1,314	1,463	△ 149	△ 10.2	
特殊勤務手当	1,996	2,673	△ 677	△ 25.3	
時間外勤務手当	5,375	8,389	△ 3,014	△ 35.9	
管理職特別勤務手当	4	0	4	皆増	
休日勤務手当	205	716	△ 511	△ 71.4	
管理職手当	2,921	2,921	0	0.0	
期末勤勉手当	22,870	22,109	761	3.4	
地方公務員共済組合負担金	19,617	19,758	△ 141	△ 0.7	
退職手当	0	15,571	△ 15,571	皆減	
災害補償費（地方公務員災害補償基金負担金）	173	143	30	21.0	
職員互助会補助金	134	148	△ 14	△ 9.5	
その他	0	0	0	0.0	
共済費	0	0	0	0.0	
物件費	191,215	198,446	△ 7,231	△ 3.6	
賃金	17,839	21,245	△ 3,406	△ 16.0	
旅費	298	553	△ 255	△ 46.1	
交際費	0	11	△ 11	皆減	
需用費	22,872	22,871	1	0.0	
消耗品費	3,117	2,476	641	25.9	
燃料費	8,111	7,304	807	11.0	
食糧費	15	27	△ 12	△ 44.4	
印刷製本費	101	38	63	165.8	
光熱水費	10,567	12,096	△ 1,529	△ 12.6	
修繕料	961	930	31	3.3	
役務費	998	1,000	△ 2	△ 0.2	
通信運搬費	799	767	32	4.2	
手数料	199	233	△ 34	△ 14.6	
備品購入費	511	1,803	△ 1,292	△ 71.7	
委託料	143,250	145,242	△ 1,992	△ 1.4	
その他	5,447	5,721	△ 274	△ 4.8	
共済費	1,874	2,383	△ 509	△ 21.4	
報償費	43	313	△ 270	△ 86.3	
使用料及び賃借料	2,759	2,683	76	2.8	
原材料費	771	342	429	125.4	

(単位：千円、%)

経 費	H30	H29	増減額	増減率	備考
維持補修費	16,586	12,955	3,631	28.0	
火葬炉設備補修工事	-	-	-	-	
中山投棄場浸出水処理設備修繕工事	8,618	9,828	△ 1,210	△ 12.3	
門扉レール修繕工事	165	1,043	△ 878	△ 84.2	
中継基地ゲートメント補修工事	805	1,339	△ 534	△ 39.9	
搬入路舗装工事	1,955	745	1,210	162.4	
日夏投棄場脱水設備修繕工事	4,320	0	4,320	皆増	
日夏投棄場第1沈殿槽センターウエル修繕工事	723	0	723	皆増	
扶助費	2,755	2,685	70	2.6	
児童手当	2,755	2,685	70	2.6	
補助費等	10,437	9,699	738	7.6	
自動車重量税	42	33	9	27.3	
退職手当組合負担金	4,099	3,558	541	15.2	
職員互助会負担金	21	35	△ 14	△ 40.0	
社会保険協会費	3	3	0	0.0	
研修会負担金	62	45	17	37.8	
火葬技術管理士講習受講料	36	0	36	皆増	
職員健康診断負担金	124	135	△ 11	△ 8.1	
特定検診負担金	3	4	△ 1	△ 25.0	
自動車保険料	142	137	5	3.6	
建物保険料	280	280	0	0.0	
日本環境斎苑協会年会費	20	20	0	0.0	
滋賀県廃棄物適正管理協議会負担金	10	10	0	0.0	
地元協力感謝金他負担金	3,416	3,416	0	0.0	
環境保全負担金	2,179	2,023	156	7.7	
公債費	4,524	6,267	△ 1,743	△ 27.8	
元利償還金（元金）	4,490	6,172	△ 1,682	△ 27.3	
元利償還金（利子）	34	95	△ 61	△ 64.2	
積立金	16,049	25,368	△ 9,319	△ 36.7	
財政調整基金積立金	13,056	21,710	△ 8,654	△ 39.9	
斎場施設整備基金積立金	0	0	0	0.0	
中山投棄場重機・施設整備基金積立金	4	4	0	0.0	
退職手当基金積立金	2,989	3,654	△ 665	△ 18.2	
普通建設事業費	0	0	0	0.0	
	-	-	-	-	
	-	-	-	-	
合 計	356,186	387,522	△ 31,336	△ 8.1	

事務報告書

【総務課】

総務課の業務としては、市町で行われている事務で、総務課所管事務、企画課所管事務、人事課所管事務、財政課所管事務、契約監理課所管事務、出納室所管事務、監査委員事務局所管事務等に相当する行財政・組織運営に関する事務の全般について所管し、事務を推進しています。

(管理者会議)

- (1) 平成 30 年 8 月 1 日(水) 午後 2 時から豊栄のさとで開催
審議内容：8 月組合議会定例会上程議案(決算認定、補正予算)
- (2) 平成 30 年 11 月 21 日(水) 午後 3 時 00 分から豊栄のさとで開催
審議内容：平成 31 年度一般会計当初予算要求見積書について
生活保護世帯に係る斎場使用料の減免の廃止について
次期中継基地に係る選定結果(優先順位の報告)について
- (3) 平成 31 年 2 月 1 日(金) 午後 2 時から豊栄のさとで開催
審議内容：2 月組合議会定例会上程議案(補正予算、条例改正、平成 31 年度一般会計予算)

(主管課長会議)

- (1) 平成 30 年 7 月 24 日(火) 午後 2 時から豊栄のさとで開催
協議内容：管理者会議の日程
8 月組合議会定例会等の日程
8 月組合議会定例会上程議案(決算認定、補正予算)
- (2) 平成 30 年 11 月 6 日(火) 午後 2 時から豊栄のさとで開催
協議内容：管理者会議の日程
12 月組合議会臨時会等の日程
12 月組合議会臨時会上程議案(補正予算、条例改正)
平成 31 年度一般会計当初予算要求見積書について
- (3) 平成 31 年 1 月 10 日(木) 午後 2 時から豊栄のさとで開催
協議内容：管理者会議の日程
2 月組合議会定例会等の日程
2 月組合議会定例会上程議案(補正予算、条例改正、平成 31 年度一般会計予算)

(監査)

- (1) 例月現金出納検査
平成 30 年度一般会計について、毎月 1 回例月現金出納検査を執行
- (2) 決算審査
平成 29 年度一般会計決算審査を執行
平成 30 年 7 月 2 日(月)から同年 7 月 27 日(金)まで

決算審査日：平成 30 年 7 月 27 日(金)

(3) 定期監査

平成 30 年度一般会計について定期監査を執行

定期監査日：平成 31 年 1 月 25 日(金)

監査対象所属所：総務課、紫雲苑、中山投棄場、建設推進室

【紫雲苑】

紫雲苑は、平成 26 年度から平成 27 年度にかけて改築工事を行い、平成 28 年度からは、彦根市、豊郷町、甲良町および多賀町に愛荘町を加えた、1 市 4 町で火葬場の管理運営をしております。

平成 30 年度の利用状況は、利用件数 2,591 件、使用料 2,791 万 2 千円となり、前年対比 69 件の増、163 万 8 千円の増となりました。

今後は、使用年数の経過とともに建物や設備の損傷や不具合が生じることが予想されるため、設備等の点検により施設状況を的確に把握するとともに、適切な維持管理を行うことで安全性を確保し、皆様に安心して利用いただけるよう努めてまいります。

(主な事業)

- (1) 紫雲苑休日等火葬委託業務 6,998,400 円
(内容) 住民の要望に負託するため、平成 23 年 6 月 1 日から、1 月 1 日のみを火葬業務休日とし、それ以外の休日に火葬業務を行うため、民間業者に委託した経費です。
- (2) 浄化槽維持管理委託業務 1,134,540 円
(内容) 浄化槽の機能を正常に維持管理し、放流水の水質を良好に保つことにより、公共用水域の環境を保全するため、民間業者に委託した経費です。

平成30年度 紫雲苑 利用状況

(単位：件、円)

区 分	彦根市		愛荘町		豊郷町		甲良町		多賀町		管外		合 計		
	件数	金額	件数	金額	件数	金額	件数	金額	件数	金額	件数	金額	件数	金額	
13歳以上	977	14,655,000	101	1,515,000	81	1,215,000	94	1,410,000	107	1,605,000	42	2,520,000	1,402	22,920,000	
13歳以上(減免)	24	—	3	—	7	—	6	—	1	—	0	—	41	—	
13歳未満	0	0	0	0	1	10,000	0	0	0	0	1	40,000	2	50,000	
13歳未満(減免)	0	—	0	—	0	—	0	—	0	—	0	—	0	—	
死産児	19	133,000	0	0	0	0	0	0	2	14,000	0	0	21	147,000	
死産児(減免)	0	—	0	—	0	—	0	—	0	—	0	—	0	—	
改葬	0	0	0	0	0	0	0	0	0	0	0	0	0	0	
改葬(減免)	0	—	0	—	0	—	0	—	0	—	0	—	0	—	
産汚物及び人体一部	2	10,000	1	5,000	1	5,000	0	0	0	0	2	30,000	6	50,000	
産汚物及び人体一部(減免)	1	—	0	—	0	—	0	—	0	—	0	—	1	—	
動物	642	3,393,000	48	309,000	48	285,000	32	194,000	91	472,000	0	0	861	4,653,000	
内訳	5kg未満	408	1,632,000	17	68,000	20	80,000	11	44,000	61	244,000	0	0	517	2,068,000
	5kg以上15kg未満	193	1,351,000	23	161,000	25	175,000	20	140,000	24	168,000	0	0	285	1,995,000
	15kg以上	41	410,000	8	80,000	3	30,000	1	10,000	6	60,000	0	0	59	590,000
動物の死体(減免)	14	—	0	—	112	—	38	—	31	—	0	—	195	—	
霊安室	12	60,000	0	0	0	0	0	0	0	0	0	0	12	60,000	
霊安室(減免)	17	—	0	—	0	—	1	—	0	—	0	—	18	—	
待合室	27	27,000	2	2,000	1	1,000	1	1,000	1	1,000	0	0	32	32,000	
待合室(減免)	0	—	0	—	0	—	0	—	0	—	0	—	0	—	
合計	1,735	18,278,000	155	1,831,000	251	1,516,000	172	1,605,000	233	2,092,000	45	2,590,000	2,591	27,912,000	
													(前年度比) 69 1,638,000		
前年度(平成29年度)利用状況	1,766	18,190,000	93	901,000	227	1,605,000	184	1,708,000	218	1,885,000	34	1,985,000	2,522	26,274,000	

平成30年度 各市町月別（人体）火葬件数

（単位：件）

彦根市	4月	5月	6月	7月	8月	9月	10月	11月	12月	1月	2月	3月	計	H29年度
13歳以上	78	72	63	97	63	91	64	92	94	105	70	88	977	955
13歳以上(減免)	3	2	1	4	2	2	1	4	2		1	2	24	22
13歳未満													0	1
13歳未満(減免)													0	0
死産児	1	1	1	1	3		3	2	2	1	1	3	19	15
死産児(減免)													0	0
合計	82	75	65	102	68	93	68	98	98	106	72	93	1,020	993

愛荘町	4月	5月	6月	7月	8月	9月	10月	11月	12月	1月	2月	3月	計	H29年度
13歳以上	2	2	4	3	3		5	4	15	28	16	19	101	42
13歳以上(減免)	1			2									3	3
13歳未満													0	0
13歳未満(減免)													0	0
死産児													0	1
死産児(減免)													0	0
合計	3	2	4	5	3	0	5	4	15	28	16	19	104	46

豊郷町	4月	5月	6月	7月	8月	9月	10月	11月	12月	1月	2月	3月	計	H29年度
13歳以上	9	4	9	8	10	4	5	6	5	11	8	2	81	86
13歳以上(減免)		1	2			1				2		1	7	3
13歳未満		1											1	0
13歳未満(減免)													0	0
死産児													0	3
死産児(減免)													0	0
合計	9	6	11	8	10	5	5	6	5	13	8	3	89	92

甲良町	4月	5月	6月	7月	8月	9月	10月	11月	12月	1月	2月	3月	計	H29年度
13歳以上	9	13	7	8	5	8	5	9	9	6	5	10	94	100
13歳以上(減免)		2	2				1	1					6	4
13歳未満													0	0
13歳未満(減免)													0	0
死産児													0	0
死産児(減免)													0	0
合計	9	15	9	8	5	8	6	10	9	6	5	10	100	104

多賀町	4月	5月	6月	7月	8月	9月	10月	11月	12月	1月	2月	3月	計	H29年度
13歳以上	7	9	8	11	11	8	11	6	11	10	8	7	107	109
13歳以上(減免)	1												1	1
13歳未満													0	0
13歳未満(減免)													0	0
死産児				1								1	2	0
死産児(減免)													0	0
合計	8	9	8	12	11	8	11	6	11	10	8	8	110	110

管外	4月	5月	6月	7月	8月	9月	10月	11月	12月	1月	2月	3月	計	H29年度
13歳以上	6	3	5	3	3	2	2	4	4	5	3	2	42	33
13歳以上(減免)													0	0
13歳未満											1		1	0
13歳未満(減免)													0	0
死産児													0	0
死産児(減免)													0	0
合計	6	3	5	3	3	2	2	4	4	5	4	2	43	33

合計	4月	5月	6月	7月	8月	9月	10月	11月	12月	1月	2月	3月	計	H29年度
13歳以上	111	103	96	130	95	113	92	121	138	165	110	128	1,402	1,325
13歳以上(減免)	5	5	5	6	2	3	2	5	2	2	1	3	41	33
13歳未満		1									1		2	1
13歳未満(減免)													0	0
死産児	1	1	1	2	3		3	2	2	1	1	4	21	19
死産児(減免)													0	0
合計	117	110	102	138	100	116	97	128	142	168	113	135	1,466	1,378

平成30年度 1日当たり火葬件数（動物を除く）

(単位:件)

月 日	4月	5月	6月	7月	8月	9月	10月	11月	12月	1月	2月	3月	計
1日	7	2	3	5	2	2	2	4	6	※	2	7	
2日	4	2	4	2	1	5	3	8	2	4	2	6	
3日	4	1	2	7	2	1	3	0	5	6	6	4	
4日	5	2	2	2	1	4	1	2	5	8	6	6	
5日	3	1	5	3	8	3	4	4	5	7	5	5	
6日	2	3	4	5	2	3	2	6	5	6	1	2	
7日	2	5	5	4	2	5	2	3	4	2	6	4	
8日	4	3	3	10	5	8	3	9	8	6	6	7	
9日	3	4	4	3	4	4	1	6	6	5	1	4	
10日	2	3	3	4	5	3	3	1	5	6	3	4	
11日	5	3	2	2	3	7	1	6	3	4	6	5	
12日	3	3	1	4	2	3	1	3	4	6	3	7	
13日	7	2	6	5	6	2	1	4	4	6	5	2	
14日	4	9	7	4	3	1	4	10	6	1	4	1	
15日	3	5	2	2	3	7	2	7	6	8	4	2	
16日	5	2	1	4	3	2	5	1	2	6	4	4	
17日	2	4	3	5	6	6	2	3	4	9	3	3	
18日	3	4	5	5	3	1	4	2	4	8	3	5	
19日	3	3	1	5	5	4	4	5	4	4	11	1	
20日	2	5	4	7	3	2	2	6	3	3	4	5	
21日	3	3	6	3	3	2	7	7	5	4	2	3	
22日	9	4	4	6	1	1	5	3	4	4	0	4	
23日	3	5	2	8	4	5	3	6	3	7	3	3	
24日	3	2	2	6	2	4	5	2	6	8	3	3	
25日	5	1	2	8	2	5	5	3	3	7	4	7	
26日	4	6	4	4	3	4	3	7	4	8	5	6	
27日	2	4	6	4	3	6	3	6	3	5	6	6	
28日	8	2	3	2	4	4	3	1	3	8	5	2	
29日	2	5	2	2	3	8	5	2	5	5	-	4	
30日	5	9	4	2	1	4	4	1	4	2	-	9	
31日	-	3	-	5	5	-	4	-	11	5	-	4	
計	117	110	102	138	100	116	97	128	142	168	113	135	1,466

内死産児	1	1	1	2	3		3	2	2	1	1	4	21
改葬													0

取扱い件数別の日数

(最大可能12件/日)

火葬11件/日 =	2日	火葬5件/日 =	53日
火葬10件/日 =	2日	火葬4件/日 =	70日
火葬9件/日 =	6日	火葬3件/日 =	69日
火葬8件/日 =	14日	火葬2件/日 =	62日
火葬7件/日 =	18日	火葬1件/日 =	28日
火葬6件/日 =	38日	火葬がなかった日 =	2日

稼働日数 364日

1日当たり平均 4.0 件

火葬場休業日 ※ 1日

※稼働日数のうち、直當日数は233日、休日の民間委託日数は 120日、平日(臨時)の民間委託日数は 11日

平成30年度 各市町月別（動物）火葬件数

（単位：件）

彦根市		4月	5月	6月	7月	8月	9月	10月	11月	12月	1月	2月	3月	合計	H29年度
動物の死体		39	47	59	60	57	46	72	57	49	64	45	47	642	722
内訳	5 kg 未満	21	28	39	39	35	30	50	33	28	43	33	29	408	493
	5kg以上15kg未満	15	15	18	15	17	13	21	21	18	16	8	16	193	194
	15 kg 以上	3	4	2	6	5	3	1	3	3	5	4	2	41	35
動物の死体(減免)		1		2		1		1		1	1		7	14	12
合計		40	47	61	60	58	46	73	57	50	65	45	54	656	734

愛荘町		4月	5月	6月	7月	8月	9月	10月	11月	12月	1月	2月	3月	合計	H29年度
動物の死体		5	3	3	4	2	2	1	4	6	8	5	5	48	44
内訳	5 kg 未満	2	2		2	1		1		2	3	1	3	17	24
	5kg以上15kg未満	2	1	1	2		2		2	3	5	4	1	23	14
	15 kg 以上	1		2		1			2	1			1	8	6
動物の死体(減免)														0	0
合計		5	3	3	4	2	2	1	4	6	8	5	5	48	44

豊郷町		4月	5月	6月	7月	8月	9月	10月	11月	12月	1月	2月	3月	合計	H29年度
動物の死体		2	2	6	6	3	2	4	6	6	7	2	2	48	49
内訳	5 kg 未満		1	3	2	1	1	2	1	5	2		2	20	24
	5kg以上15kg未満	2	1	2	4	1	1	2	5	1	4	2		25	21
	15 kg 以上			1		1					1			3	4
動物の死体(減免)		48	22	5			6		5	10	7		9	112	83
合計		50	24	11	6	3	8	4	11	16	14	2	11	160	132

甲良町		4月	5月	6月	7月	8月	9月	10月	11月	12月	1月	2月	3月	合計	H29年度
動物の死体		4	3	0	3	0	4	3	1	4	4	3	3	32	41
内訳	5 kg 未満	1	3		1		1			3		2		11	30
	5kg以上15kg未満	3			2		2	3	1	1	4	1	3	20	9
	15 kg 以上						1							1	2
動物の死体(減免)		1	16	5	5		3	2	4			1	1	38	37
合計		5	19	5	8	0	7	5	5	4	4	4	4	70	78

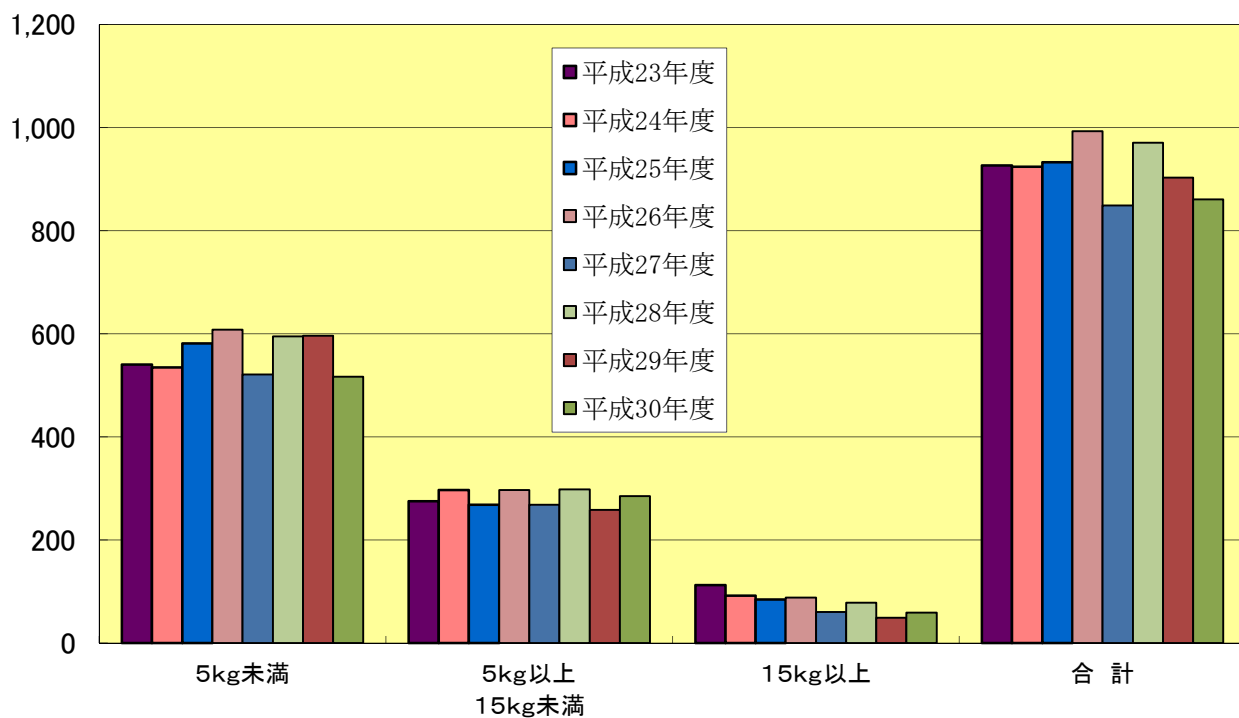
多賀町		4月	5月	6月	7月	8月	9月	10月	11月	12月	1月	2月	3月	合計	H29年度
動物の死体		10	10	14	9	5	8	12	4	5	2	2	10	91	47
内訳	5 kg 未満	4	7	10	6	3	5	9	2	5	1	2	7	61	25
	5kg以上15kg未満	6	3	2	2	2	3	2	2		1		1	24	20
	15 kg 以上			2	1			1					2	6	2
動物の死体(減免)		3	2	4	2	5	8	4				1	2	31	61
合計		13	12	18	11	10	16	16	4	5	2	3	12	122	108

合計		4月	5月	6月	7月	8月	9月	10月	11月	12月	1月	2月	3月	合計	H29年度
動物の死体		60	65	82	82	67	62	92	72	70	85	57	67	861	903
内訳	5 kg 未満	28	41	52	50	40	37	62	36	43	49	38	41	517	596
	5kg以上15kg未満	28	20	23	25	20	21	28	31	23	30	15	21	285	258
	15 kg 以上	4	4	7	7	7	4	2	5	4	6	4	5	59	49
動物の死体(減免)		53	40	16	7	6	17	7	9	11	8	2	19	195	193
合計		113	105	98	89	73	79	99	81	81	93	59	86	1,056	1,096

人体火葬 年度別利用状況



動物(有料取扱) 年度別利用状況



紫雲苑 年度別利用状況

(単位：件)

区 分		H23年度	H24年度	H25年度	H26年度	H27年度	H28年度	H29年度	H30年度
1	3 歳 以 上	1,182	1,255	1,247	1,211	1,279	1,321	1,324	1,402
	1 3 歳 以 上 (減免)	24	22	16	17	25	30	33	41
1	3 歳 未 満	9	6	7	7	3	3	1	2
	1 3 歳 未 満 (減免)	0	0	0	0	0	1	0	0
	死 産 児	21	27	15	21	23	23	19	21
	死 産 児 (減免)	1	0	1	0	1	1	0	0
	改 葬	0	0	0	0	0	0	1	0
	改 葬 (減免)	0	0	0	0	0	0	0	0
	産 汚 物 及 び 人 体 一 部	13	9	12	4	12	10	5	6
	産 汚 物 及 び 人 体 一 部 (減免)	0	0	0	0	0	0	1	1
	動 物	927	924	933	993	849	971	903	861
内 訳	5 kg 未 満	540	535	581	608	521	595	596	517
	1 5 kg 以 上 5 kg 未 満	275	297	268	297	268	298	258	285
	1 5 kg 以 上	112	92	84	88	60	78	49	59
	動 物 (減免)	233	246	225	208	216	215	193	195
	霊 安 室	0	10	7	5	7	10	6	12
	霊 安 室 (減免)	13	12	6	0	11	7	16	18
	待 合 室 (和室)	6	10	11	2	1	20	20	32
	待 合 室 (和室) (減免)	0	0	1	0	0	0	0	0
	合 計	2,429	2,521	2,481	2,468	2,427	2,612	2,522	2,591

紫雲苑 管外者年度別利用状況

(単位：件、円)

区 分	平成23年度		平成24年度		平成25年度		平成26年度		平成27年度		平成28年度		平成29年度		平成30年度	
	件数	金額	件数	金額	件数	金額	件数	金額	件数	金額	件数	金額	件数	金額	件数	金額
13歳以上	35	2,100,000	41	2,460,000	40	2,400,000	27	1,620,000	46	2,760,000	45	2,700,000	33	1,980,000	42	2,520,000
13歳以上(減免)	1	15,000														
13歳未満	2	80,000					2	80,000			1	40,000			1	40,000
13歳未満(減免)																
死産児	2	40,000	1	20,000	1	20,000	2	40,000			3	60,000				
死産児(減免)																
改葬																
改葬(減免)																
産汚物及び人体一部	2	30,000	2	30,000					5	75,000	1	15,000			2	30,000
産汚物及び人体一部(減免)																
霊安室																
霊安室(減免)																
待合室	1	5,000	1	5,000							1	5,000	1	5,000		
待合室(減免)																
合 計	43	2,270,000	45	2,515,000	41	2,420,000	31	1,740,000	51	2,835,000	51	2,820,000	34	1,985,000	45	2,590,000

管外者とは、管内に住所を有しない者が死亡したときで、次に該当する理由があると認めて使用を許可した者をいう。

(斎場の設置および管理に関する条例施行規則第4条)

1. 管内で死亡したとき。
2. 死亡者本人の本籍が管内に有しており、管内で葬儀を行うとき。
3. 死亡した者の親族で、管内に住所を有するものが喪主等として管内で葬儀を行うとき。
4. 隣接する愛知郡広域行政組合、湖北広域行政事務センターおよび八日市布引ライフ組合の火葬施設が故障等により使用できないときで、当該管理者から理由を付して申請がされたとき。
5. その他緊急の場合など、管理者が特に必要と認めるとき。

【中山投棄場】

中山投棄場は、平成10年9月に供用開始し、一般廃棄物最終処分場の管理運営業務を行っています。平成30年度の利用状況は、利用台数4,990台、搬入量2,163,940kg、使用料1,847,920円となり、前年度と比較して、利用台数は511台、搬入量は149,290kgの増、使用料も44,480円の増となりました。

浸出水処理施設の経年劣化に伴う部品交換や故障による維持管理費の増加が懸念されるほか、平成28年度より中山投棄場を中継基地として活用し、民間処分場での処理を行っていますが、中山投棄場での中継基地事業は、地元との約束により令和3年(2021年)3月31日で終了するため、新ごみ処理施設の建設の進捗状況等を鑑み、新たな中継基地の設置に向けて、構成市町と協議を行いながら進めています。また、浸出水処理施設の管理および跡地利用について地元等と協議を行いながら計画を進めています。

また、旧日夏投棄場の廃止については、水質および発生ガス等のモニタリング状況を見極め、滋賀県との協議を行ったうえで施設の廃止を進める必要があります。

(主な事業)

- | | |
|---|-------------|
| (1) 中山投棄場浸出水処理設備修繕工事 | 8,618,400円 |
| (内容) 浸出水処理設備の経年劣化に伴う修繕を行いました。 | |
| (2) 日夏投棄場脱水設備修繕工事 | 4,320,000円 |
| (内容) 脱水設備の経年劣化に伴う修繕を行いました。 | |
| (3) 一般廃棄物処理委託業務 | 80,374,912円 |
| (内容) 不燃ごみ等一般廃棄物を搬出し処理を委託しました。 | |
| (4) 中山投棄場浸出水処理施設維持管理委託業務 | 8,748,000円 |
| 日夏投棄場浸出水処理施設維持管理委託業務 | 5,400,000円 |
| 中山投棄場浸出水処理施設水質検査委託業務 | 7,452,000円 |
| 日夏投棄場浸出水処理施設水質検査委託業務 | 2,970,000円 |
| (内容) 一般廃棄物の最終処分場および産業廃棄物の最終処分場に係る技術上の基準を定める省令に基づく水質検査等を行いました。 | |
| (5) 中山投棄場植栽物維持管理委託業務 | 6,318,000円 |
| (内容) 中山投棄場緑化ブロック内の雑草等が茂り美観を損ねることから、除草および植栽物の剪定を行い景観の美化保全を図るために実施しました。 | |

平成30年度 中山投棄場利用状況

(単位：台、kg、円)

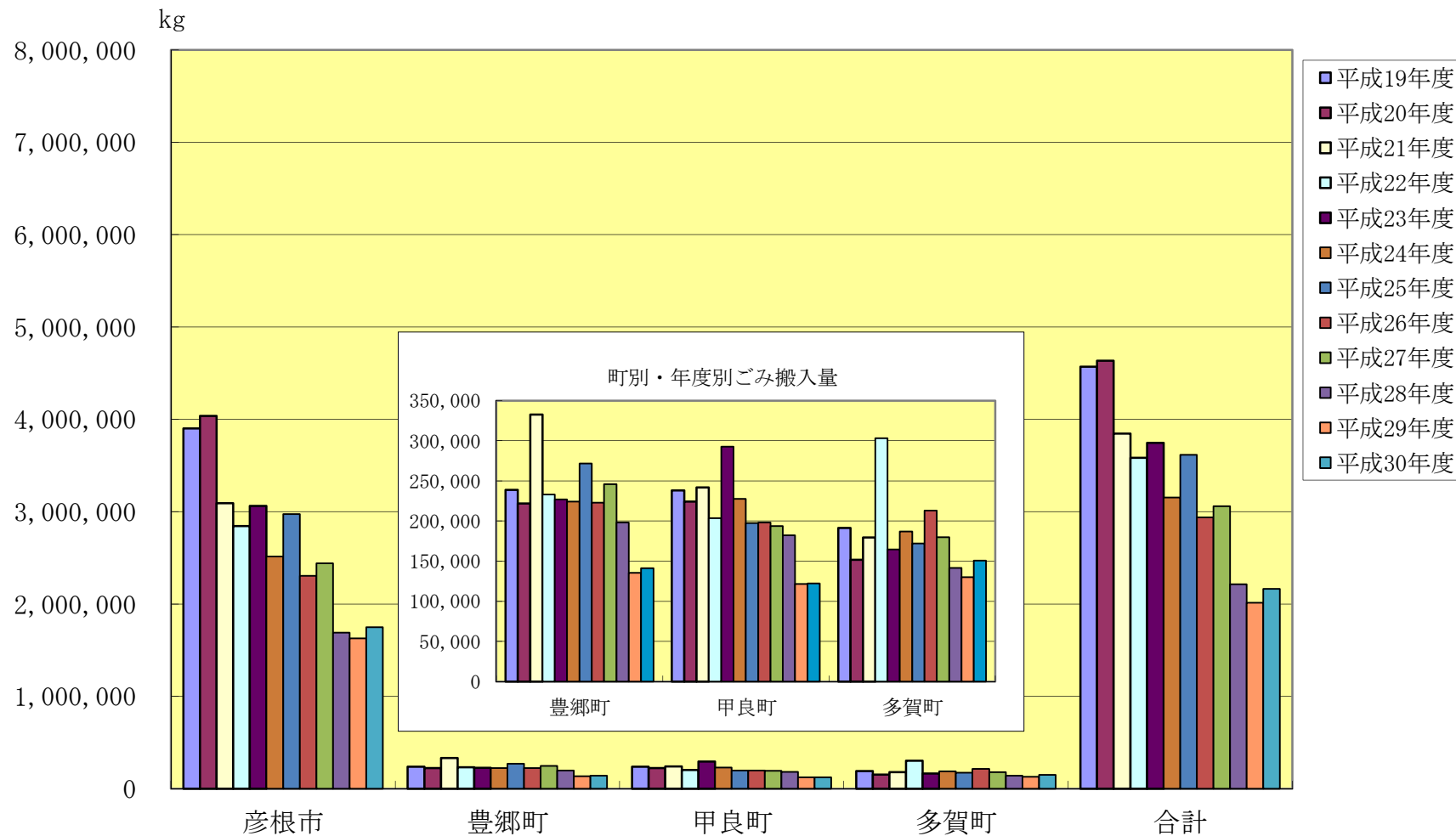
区分	彦根市		豊郷町		甲良町		多賀町		合計	
	上段：台数、下段：搬入量、金額		上段：台数、下段：搬入量、金額		上段：台数、下段：搬入量、金額		上段：台数、下段：搬入量、金額		上段：台数、下段：搬入量、金額	
1	収集ごみ(陶器類・その他)	833 1,039,185	94 88,490		62 102,875		87 139,410		1,076 1,369,960	
2	廃プラスチック									
3	自治会清掃	379 344,320	28 32,945		14 16,390		2 1,075		423 394,730	
4	不法投棄	232 6,840	1 20		1 10		12 1,475		246 8,345	
5	市町役場	66 9,225	19 7,795		1 40		0 0		86 17,060	
6	陶器類・その他(有料)	2,306 132,290	24 1,545	12,360	7 970	7,760	25 4,150	33,200	2,362 138,955	1,111,640
7	建設廃材(有料)	424 80,760	17 6,695	53,560	5 755	6,040	12 3,825	30,600	458 92,035	736,280
8	陶器類・その他(地元から)	0 0							0 0	
9	建設廃材(地元から)	0 0							0 0	
10	減免ごみ	257 76,845	17 3,705		4 1,230		1 900		279 82,680	
11	粗大ごみ	0 0							0 0	
12	廃プラスチック残渣	23 9,495							23 9,495	
13	資源ごみ残渣	37 50,680							37 50,680	
合計		4,557 1,749,640	200 141,195	65,920	94 122,270	13,800	139 150,835	63,800	4,990 2,163,940	1,847,920
(前年度比)										
511 149,290										
44,480										
前年度(平成29年度)利用状況	4,047 1,627,255	1,642,200	200 135,560	66,880	95 121,690	41,680	137 130,145	52,680	4,479 2,014,650	1,803,440

中山投棄場 ごみ種類別・市町別・年度別搬入状況

(単位：台、kg)

種 類		平成25年度		平成26年度		平成27年度		平成28年度		平成29年度		平成30年度	
		台数	搬入量	台数	搬入量	台数	搬入量	台数	搬入量	台数	搬入量	台数	搬入量
彦根市	1 収集ごみ(陶器類・その他)	848	1,069,195	843	1,013,005	810	1,016,790	785	946,645	797	982,960	833	1,039,185
	2 廃プラスチック												
	3 自治会清掃	435	402,535	410	433,300	408	362,960	407	341,385	363	330,885	379	344,320
	4 不法投棄	219	13,865	292	13,680	277	15,775	282	13,065	248	8,710	232	6,840
	5 市町役場	194	91,360	125	72,065	58	9,275	58	11,930	82	10,430	66	9,225
	6 陶器類・その他(有料)	2,895	288,555	2,195	169,840	2,153	152,725	2,057	133,955	2,122	121,325	2,306	132,290
	7 建設廃材(有料)	594	200,975	336	107,515	440	124,850	344	88,075	284	83,950	424	80,760
	8 陶器類・その他(地元から)	12	2,905	5	725	3	310						
	9 建設廃材(地元から)	15	5,635	8	3,100	7	2,050						
	10 減免ごみ	330	785,760	333	427,400	371	695,390	150	109,320	90	25,405	257	76,845
	11 粗大ごみ	37	45,570	15	17,655	11	9,310						
	12 廃プラスチック残渣	47	13,405	24	7,575	21	9,705	27	14,815	25	13,930	23	9,495
	13 資源ごみ残渣	28	53,290	29	38,275	26	41,965	41	31,935	36	49,660	37	50,680
小 計	5,654	2,973,050	4,615	2,304,135	4,585	2,441,105	4,151	1,691,125	4,047	1,627,255	4,557	1,749,640	
豊郷町	1 収集ごみ(陶器類・その他)	99	138,380	96	143,390	98	147,560	94	141,835	94	84,850	94	88,490
	2 廃プラスチック												
	3 自治会清掃	40	42,220	40	44,890	38	39,150	33	36,260	32	32,805	28	32,945
	4 不法投棄			1	205	1	25	2	970	1	75	1	20
	5 市町役場	59	26,320	45	21,230	72	38,690	36	12,785	36	9,420	19	7,795
	6 陶器類・その他(有料)	31	5,055	33	5,190	28	4,580	20	2,790	25	3,000	24	1,545
	7 建設廃材(有料)	13	6,010	17	5,890	25	12,160	7	3,380	10	5,360	17	6,695
	8 減免ごみ	22	53,575	8	2,115	6	3,665	2	60	2	50	17	3,705
	小 計	264	271,560	240	222,910	268	245,830	194	198,080	200	135,560	200	141,195
甲良町	1 収集ごみ(陶器類・その他)	98	159,615	91	157,095	92	165,025	76	155,515	53	94,125	62	102,875
	2 廃プラスチック												
	3 自治会清掃	20	22,235	20	20,970	17	17,115	16	19,265	21	20,630	14	16,390
	4 不法投棄					1	1,075	5	165	3	35	1	10
	5 市町役場	7	1,400	1	345	1	15			3	1,575	1	40
	6 陶器類・その他(有料)	24	3,455	20	2,195	10	1,250	8	1,525	7	940	7	970
	7 建設廃材(有料)	29	10,730	30	16,375	14	5,600	9	2,520	7	4,270	5	755
	8 減免ごみ	1	90	6	960	5	3,590	9	3,205	1	115	4	1,230
	小 計	179	197,525	168	197,940	140	193,670	123	182,195	95	121,690	94	122,270
多賀町	1 収集ごみ(陶器類・その他)	72	134,165	62	131,745	69	142,870	89	123,980	86	120,665	87	139,410
	2 廃プラスチック												
	3 自治会清掃	1	1,245	2	1,430	2	1,715	2	2,105	2	1,265	2	1,075
	4 不法投棄	23	4,515	12	2,945	11	3,170	8	4,255	8	1,290	12	1,475
	5 市町役場	1	155							1	20		
	6 陶器類・その他(有料)	40	7,680	39	8,955	33	5,745	29	3,595	25	2,185	25	4,150
	7 建設廃材(有料)	68	24,255	14	4,425	10	3,165	15	7,150	13	4,400	12	3,825
	8 減免ごみ			22	63,615	10	23,200	2	560	2	320	1	900
	小 計	205	172,015	151	213,115	135	179,865	145	141,645	137	130,145	139	150,835
合計	1 収集ごみ(陶器類・その他)	1,117	1,501,355	1,092	1,445,235	1,069	1,472,245	1,044	1,367,975	1,030	1,282,600	1,076	1,369,960
	2 廃プラスチック	0	0	0	0	0	0	0	0	0	0	0	0
	3 自治会清掃	496	468,235	472	500,590	465	420,940	458	399,015	418	385,585	423	394,730
	4 不法投棄	242	18,380	305	16,830	290	20,045	297	18,455	260	10,110	246	8,345
	5 市町役場	261	119,235	171	93,640	131	47,980	94	24,715	122	21,445	86	17,060
	6 陶器類・その他(有料)	2,990	304,745	2,287	186,180	2,224	164,300	2,114	141,865	2,179	127,450	2,362	138,955
	7 建設廃材(有料)	704	241,970	397	134,205	489	145,775	375	101,125	314	97,980	458	92,035
	8 陶器類・その他(地元から)	12	2,905	5	725	3	310	0	0	0	0	0	0
	9 建設廃材(地元から)	15	5,635	8	3,100	7	2,050	0	0	0	0	0	0
	10 減免ごみ	353	839,425	369	494,090	392	725,845	163	113,145	95	25,890	279	82,680
	11 粗大ごみ	37	45,570	15	17,655	11	9,310	0	0	0	0	0	0
	12 廃プラスチック残渣	47	13,405	24	7,575	21	9,705	27	14,815	25	13,930	23	9,495
	13 資源ごみ残渣	28	53,290	29	38,275	26	41,965	41	31,935	36	49,660	37	50,680
合 計	6,302	3,614,150	5,174	2,938,100	5,128	3,060,470	4,613	2,213,045	4,479	2,014,650	4,990	2,163,940	

中山投棄場 市町別・年度別ごみ搬入量



年度別搬入量の推移

	搬入量 (Kg)	埋立容量 (m³)	累積埋立容量 (m³)	埋立残余容量 (m³)	埋立進行率 (%)	備考欄
平成10年度	3,515,010	5,408	5,408	154,041	3.39	供用開始 平成10年9月
平成11年度	5,879,494	9,045	14,453	144,996	9.06	
平成12年度	6,048,285	9,305	23,758	135,691	14.90	
平成13年度	6,467,835	9,951	33,709	125,740	21.14	
平成14年度	6,909,585	10,630	44,339	115,110	27.81	
平成15年度	5,545,090	8,531	52,870	106,579	33.16	平成16年3月実測
平成16年度	4,857,400	7,276	60,146	99,303	37.72	
平成17年度	5,331,530	7,983	68,129	91,320	42.73	
平成18年度	4,710,950	7,031	75,160	84,289	47.14	平成18年9月実測
平成19年度	4,570,485	6,822	81,982	77,467	51.42	
平成20年度	4,635,655	13,756	95,738	63,711	60.04	平成21年3月実測
平成21年度	3,846,210	6,872	102,610	56,839	64.35	
平成22年度	3,583,180	6,652	109,262	50,187	68.52	平成23年3月実測
平成23年度	3,745,135	4,801	114,063	45,386	71.54	
平成24年度	3,153,555	4,043	118,106	41,343	74.07	平成25年3月実測
平成25年度	3,614,150	5,020	123,126	36,323	77.22	
平成26年度	2,938,100	4,081	127,207	32,242	79.78	平成27年3月実測
平成27年度	3,060,470	4,251	131,458	27,991	82.45	平成28年3月実測
平成28年度	2,213,045					平成28年4月1日から業者へ処理委託
平成29年度	2,014,650					
平成30年度	2,163,940					

埋立面積	26,000m ²	公称
埋立容量	237,000m ³	公称
最終覆土	23,542m ³	厚さ 1m
土 囊	3,653m ³	しゃ水シート法面保護
即日覆土	26,311m ³	厚さ 0.2m/1.5m、0.15m/1m
実埋立容量	159,449m ³	ごみの実容量

(単位:kg)

ごみ品種	年度																				
	平成10年度	平成11年度	平成12年度	平成13年度	平成14年度	平成15年度	平成16年度	平成17年度	平成18年度	平成19年度	平成20年度	平成21年度	平成22年度	平成23年度	平成24年度	平成25年度	平成26年度	平成27年度	平成28年度	平成29年度	平成30年度
1 収集ごみ(陶器類・その他)	1,112,310	1,863,474	2,020,180	1,975,395	1,884,070	1,849,905	1,851,385	1,868,155	2,017,325	1,846,980	1,620,910	1,544,760	1,531,530	1,605,040	1,542,385	1,501,355	1,445,235	1,472,245	1,367,975	1,282,600	1,369,960
2 廃プラスチック	1,251,035	2,518,855	2,483,480	2,729,995	2,651,425	1,782,620	1,015,915	1,055,260	991,210	990,790	1,167,795	526,470	242,360	152,815	87,250	0	0	0	0	0	0
3 自治会清掃	269,955	752,085	683,450	696,930	748,435	670,285	633,885	715,225	670,235	624,935	583,670	576,285	516,575	493,570	510,720	468,235	500,590	420,940	399,015	385,585	394,730
4 不法投棄	2,885	8,850	33,300	8,750	38,800	13,945	27,775	23,985	14,015	8,125	35,055	25,735	35,200	25,185	23,440	18,380	16,830	20,045	18,455	10,110	8,345
5 市町役場	7,545	38,510	58,480	38,400	34,280	36,465	22,795	36,315	44,350	32,760	98,655	79,420	136,395	74,150	97,570	119,235	93,640	47,980	24,715	21,445	17,060
6 陶器類・その他(有料)	84,095	90,670	85,840	120,965	166,690	482,985	403,795	284,735	287,930	193,810	166,495	201,055	273,820	340,655	320,275	304,745	186,180	164,300	141,865	127,450	138,955
7 建設廃材(有料)	700,330	587,925	672,560	571,520	619,240	361,130	369,040	448,515	432,480	471,180	454,345	394,610	222,135	190,620	295,955	241,970	134,205	145,775	101,125	97,980	92,035
8 陶器類・その他(地元から)	0	2,230	0	28,275	1,090	15	2,600	3,415	2,960	2,395	2,515	200	910	2,620	325	2,905	725	310	0	0	0
9 建設廃材(地元から)	810	1,900	85	15,410	60,475	29,170	8,475	16,905	42,825	52,645	20,690	430	150	5,355	2,175	5,635	3,100	2,050	0	0	0
10 減免ごみ	86,045	12,530	10,910	157,595	533,110	124,070	322,250	720,690	24,795	99,975	286,455	325,825	471,585	691,425	136,855	839,425	494,090	725,845	113,145	25,890	82,680
11 粗大ごみ	0	0	0	122,390	171,955	161,595	125,020	99,230	122,570	122,960	89,110	74,015	50,445	60,855	46,490	45,570	17,655	9,310	0	0	0
12 廃プラスチック残渣	0	0	0	0	0	31,565	73,450	58,895	60,255	48,935	33,130	30,840	32,345	24,600	18,660	13,405	7,575	9,705	14,815	13,930	9,495
13 資源ごみ残渣	0	0	0	0	0	0	0	0	0	74,995	76,830	66,565	69,730	78,245	71,455	53,290	38,275	41,965	31,935	49,660	50,680
14 廃プラスチック(有料)	0	2,465	0	2,210	15	1,340	1,015	205	0	0	0	0	0	0	0	0	0	0	0	0	0
計	3,515,010	5,879,494	6,048,285	6,467,835	6,909,585	5,545,090	4,857,400	5,331,530	4,710,950	4,570,485	4,635,655	3,846,210	3,583,180	3,745,135	3,153,555	3,614,150	2,938,100	3,060,470	2,213,045	2,014,650	2,163,940

水質調査項目（生活環境項目（7項目）その他）

（中山投棄場）

項目・単位		調査地点	中山投棄場 放流水													
			4月	5月	6月	7月	8月	9月	10月	11月	12月	1月	2月	3月	平均値	協定値※
生活環境項目等	水素イオン濃度	--	7.7	7.7	7.6	7.5	7.5	7.5	7.5	7.9	7.9	8.0	7.7	7.9	7.70	6.0～8.5
	化学的酸素要求量	mg/l	1.3	1.6	2.2	<0.5	1.9	1.0	1.7	<0.5	1.1	1.8	0.6	2.4	1.56	≤5
	生物化学的酸素要求量	mg/l	0.9	2.2	1.9	2.0	2.5	1.4	2.4	1.8	1.9	1.1	2.9	3.6	2.05	≤5
	浮遊物質	mg/l	2	<1	<1	<1	3.0	<1	<1	<1	<1	<1	<1	1.0	2.00	≤5
	全窒素	mg/l	0.21	0.14	0.06	0.21	0.35	0.12	0.15	0.12	0.22	0.42	0.06	0.20	0.19	≤5
	全リン	mg/l	0.016	0.008	0.008	0.010	0.015	0.008	0.011	0.038	0.018	0.005	0.073	0.010	0.018	≤0.1
	大腸菌群数	個/ml	0	0	0	0	0	0	0	0	0	0	0	0	0	≤10

※ 公害防止協定による排水基準

（日夏投棄場）

項目・単位		調査地点	日夏投棄場 放流水															
			4月	5月	6月	7月	8月	9月	10月	11月	12月	1月	2月	3月	平均値	基準値1	基準値2	目標値
生活環境項目	水素イオン濃度	--	7.8	8.1	7.8	7.7	7.5	7.9	7.9	7.7	7.7	7.6	8.0	7.9	7.80	5.8～8.6	6.0～8.5	6.0～8.5
	化学的酸素要求量	mg/l	8.1	5.3	9.0	6.7	8.6	9.0	11.0	10.0	9.1	9.4	7.3	8.2	8.48	≤90	≤30	≤20
	生物化学的酸素要求量	mg/l	4.4	2.8	3.4	1.4	4.8	3.0	15.0	15.0	<1.0	<1.0	1.8	2.7	4.86	≤60	≤30	≤20
	浮遊物質	mg/l	1.2	<1.0	1.0	<1.0	2.0	1.2	<1.0	1.2	1.1	1.2	<1.0	1.0	0.99	≤60	≤70	≤15
	全窒素	mg/l	12	11	13	11	13	10	14	15	17	17	14	17	15.00	≤120	≤20	≤20
	全リン	mg/l	<0.05	<0.05	<0.05	<0.05	<0.05	<0.05	<0.05	<0.05	<0.05	<0.05	<0.05	<0.05	0.05	≤16	≤2.0	≤2.0
	大腸菌群数	個/ml	5	6	47	3	81	930	37	6	0	0	0	0	92.9	≤3000	≤3000	≤3000

基準値1欄の数値は、一般廃棄物の最終処分場及び産業廃棄物の最終処分場に係る技術上の基準を定める省令（昭和52年総理府・厚生省令第1号）の規定による排水基準値を示す。

基準値2欄の数値は、水質汚濁防止法第3条第3項の規定に基づく排水基準を定める条例（昭和47年滋賀県条例第58号）第2条の規定による排水基準値を示す。

水質検査結果 (健康項目 その他 37項目)

調査地点		中山投棄場 放流水		調査地点		日夏投棄場 放流水		基準値	
		5月	11月			6月	1月		
項目・単位				項目・単位					
健康項目その他	カドミウム	mg/l	<0.001	<0.001	カドミウム	mg/l	<0.001	<0.001	0.01
	全シアン	mg/l	<0.1	<0.1	全シアン	mg/l	<0.01	<0.01	0.1
	有機燐化合物	mg/l	不検出 (0.1未満)	不検出 (0.1未満)	有機燐化合物	mg/l	不検出 (0.1未満)	不検出 (0.1未満)	検出されないこと
	鉛	mg/l	<0.005	<0.005	鉛	mg/l	<0.005	<0.005	0.1
	六価クロム	mg/l	<0.01	<0.01	六価クロム	mg/l	<0.01	<0.01	0.05
	砒素	mg/l	<0.005	<0.005	砒素	mg/l	0.002	0.002	0.05
	総水銀	mg/l	<0.0005	<0.0005	総水銀	mg/l	<0.0005	<0.0005	0.005
	アルキル水銀	mg/l	不検出 (0.0005未満)	不検出 (0.0005未満)	アルキル水銀	mg/l	不検出 (0.0005未満)	不検出 (0.0005未満)	検出されないこと
	PCB	mg/l	<0.0005	<0.0005	PCB	mg/l	<0.0005	<0.0005	0.003
	ジクロロメタン	mg/l	<0.002	<0.002	ジクロロメタン	mg/l	<0.002	<0.002	0.2
	四塩化炭素	mg/l	<0.0002	<0.0002	四塩化炭素	mg/l	<0.0005	<0.0005	0.02
	1,2-ジクロロエタン	mg/l	<0.0004	<0.0004	1,2-ジクロロエタン	mg/l	<0.0004	<0.0004	0.04
	1,1-ジクロロエチレン	mg/l	<0.002	<0.002	1,1-ジクロロエチレン	mg/l	<0.002	<0.002	0.2
	シス-1,2-ジクロロエチレン	mg/l	<0.004	<0.004	シス-1,2-ジクロロエチレン	mg/l	<0.004	<0.004	0.4
	1,1,1-トリクロロエタン	mg/l	<0.002	<0.002	1,1,1-トリクロロエタン	mg/l	<0.001	<0.001	3
	1,1,2-トリクロロエタン	mg/l	<0.0006	<0.0006	1,1,2-トリクロロエタン	mg/l	<0.0006	<0.0006	0.06
	トリクロロエチレン	mg/l	<0.001	<0.001	トリクロロエチレン	mg/l	<0.001	<0.001	0.3
	テトラクロロエチレン	mg/l	<0.0005	<0.0005	テトラクロロエチレン	mg/l	<0.0005	<0.0005	0.1
	1,3-ジクロロプロペン	mg/l	<0.0002	<0.0002	1,3-ジクロロプロペン	mg/l	<0.0002	<0.0002	0.02
	チウラム	mg/l	<0.0006	<0.0006	チウラム	mg/l	<0.006	<0.006	0.06
	シマジン	mg/l	<0.0003	<0.0003	シマジン	mg/l	<0.0003	<0.0003	0.03
	チオベンカルブ	mg/l	<0.002	<0.002	チオベンカルブ	mg/l	<0.002	<0.002	0.2
	ベンゼン	mg/l	<0.001	<0.001	ベンゼン	mg/l	<0.001	<0.001	0.1
	セレン	mg/l	<0.002	<0.002	セレン	mg/l	<0.001	<0.001	0.1
	硝酸性窒素及び亜硝酸性窒素	mg/l	<0.01	0.02	硝酸性窒素及び亜硝酸性窒素	mg/l	6.90	8.60	—
	フッ素化合物	mg/l	0.16	0.16	フッ素化合物	mg/l	0.19	<0.08	8
	ほう素	mg/l	0.65	0.90	ほう素	mg/l	0.60	0.30	2
	1,4-ジオキサン	mg/l	<0.005	<0.005	1,4-ジオキサン	mg/l	<0.005	<0.005	—
	フェノール類	mg/l	<0.005	<0.005	フェノール類	mg/l	<0.01	<0.01	1
	亜鉛	mg/l	0.02	<0.01	亜鉛	mg/l	<0.05	<0.05	1
	溶解性鉄	mg/l	0.06	0.02	溶解性鉄	mg/l	<0.05	<0.05	10
	溶解性マンガン	mg/l	0.01	<0.01	溶解性マンガン	mg/l	<0.05	<0.05	10
	全クロム	mg/l	<0.01	<0.01	全クロム	mg/l	<0.01	<0.01	0.1
	銅	mg/l	<0.01	<0.01	銅	mg/l	<0.05	<0.05	1
	n-Hex抽出物質(鉱油類)	mg/l	<1	<1	n-Hex抽出物質(鉱油類)	mg/l	<0.05	<0.05	25
	n-Hex抽出物質(動植物油脂類)	mg/l	<1	<1	n-Hex抽出物質(動植物油脂類)	mg/l	<0.05	<0.05	(合算値)
	アンチモン	mg/l	<0.004	<0.010	アンチモン	mg/l	<0.01	<0.01	0.05

悪臭測定結果

項目	調査地点	敷地境界線上		
		6月	8月	中山投棄場 周辺の地域 (第2種地域)
臭気指数		<10	<10	12

調査地点		敷地境界線上		
項目・単位		6月	8月	参考基準値
アンモニア	ppm	<0.6	<0.6	1
メチルメルカプタン	ppm	<0.001	<0.001	0.002
硫化水素	ppm	<0.001	<0.001	0.02
硫化メチル	ppm	<0.001	<0.001	0.01
二硫化メチル	ppm	<0.001	<0.001	0.009
トリメチルアミン	ppm	<0.001	<0.001	0.005
アセトアルデヒド	ppm	0.01	0.02	0.05
スチレン	ppm	<0.2	<0.2	0.4
プロピオン酸	ppm	<0.0005	<0.0005	0.03
ノルマル酪酸	ppm	<0.0005	<0.0005	0.001
ノルマル吉草酸	ppm	<0.0005	<0.0005	0.0009
イソ吉草酸	ppm	<0.0005	<0.0005	0.001

水質測定結果 (ダイオキシン類)

調査地点		中山投棄場 放流水		日夏投棄場 放流水		基準値
項目・単位		6月	12月	6月	12月	
ダイオキシン類	pg-TEQ /L	0.00019	0.00570	0.34000	0.08800	<10
(内訳)						
PCDDs+PCDFs	pg-TEQ /L	0.0000	0.0050	0.3419	0.0870	
コプラナーPCB	pg-TEQ /L	0.000186	0.000709	0.000339	0.0011315	

【建設推進室】

建設推進室では、一般廃棄物処理施設建設に関する事務をしています。

一般廃棄物処理施設の建設については、平成 13 年 6 月に、彦根市、愛東町、湖東町、秦荘町、愛知川町、豊郷町、甲良町、多賀町の 1 市 7 町(平成 16 年からは彦根市、愛荘町、豊郷町、甲良町、多賀町の 1 市 4 町)で湖東地域一般廃棄物処理広域化事業促進協議会(以下「促進協議会」という。)を組織して、候補地の選定に取り組んできましたが、平成 22 年 3 月に新施設建設・管理運営に係る事務の共同処理体制を整えるために、彦根愛知犬上広域行政組合を設立して、同年 4 月に建設推進室を設置しました。

その後、地元住民の反対により有力候補地を断念したこと等から、これまでの選定手法を見直し、新たに公募方式により候補地を募集する手法を取り入れ、第三者機関として彦根愛知犬上地域ごみ処理施設建設候補地選定委員会(以下「選定委員会」という。)を設置し、応募いただいた 5 地域の審査を行っていただきました。

選定委員会からの審査結果の報告書を受領後、1 市 4 町の首長等で構成する管理者会において平成 29 年 6 月に愛荘町竹原区を候補地として決定され、周辺地域住民等の理解を得るため、平成 29 年度には住民説明会を計 8 回(竹原区 2 回、常安寺区 2 回、岩倉区 1 回、東出区 1 回、秦荘東小学校区役員 2 回)開催し、候補地の選定経緯や施設整備計画等の説明を行いました。

しかしながら、住民説明会を終えて以降、候補地周辺の 4 地区において、ごみ処理施設の建設を反対する看板が設置され、平成 30 年 4 月には新たに 2 地区で反対看板が設置されました。

候補地周辺地域からの施設建設に対する反対が強まる中ではありましたが、平成 29 年度末に彦根愛知犬上地域新ごみ処理施設整備基本計画検討委員会(以下「検討委員会」という。)において、一般廃棄物処理施設の施設規模や処理方式など基本的な事項を定める彦根愛知犬上地域新ごみ処理施設整備基本計画(以下「基本計画」という。)の(素案)を中間承認いただいておりますことから、平成 30 年 5 月には、この基本計画(素案)を基に、周辺地域住民等の理解を得るため、住民説明会を計 2 回(秦荘東小学校区 1 回、蚊野区 1 回)開催しましたが、2 回の住民説明会では、基本計画(素案)を説明させていただくことはできない状況となりました。

このような結果も加味され、平成 30 年 6 月には、構成市町である甲良町議会および彦根市議会から、候補地の見直しを求める意見書が提出されております。

しかしながら、候補地愛荘町竹原区での施設建設を進めるにあたって基本計画は、施設整備基本設計等を実施していくうえでの土台となることから、基本計画(素案)に対する圏域住民の意見を聴取するため、平成 30 年 6 月 20 日から平成 30 年 7 月 20 日の期間でパブリックコメントを実施しました。

パブリックコメントでいただいた 123 件のご意見は、パブリックコメントの趣旨である基本計画(素案)に対する意見という点からは外れていましたが、そのようなご意見の中にも計画に反映させるべき内容が含まれていないか整理し、(素案)の修正につながる意見を反映させた基本計画(案)を平成 30 年 8 月に検討委員会から提言いただきました。

しかしながら、平成 30 年 8 月組合議会定例会においては、候補地愛荘町竹原区での各種調査にかかる補正予算案に対する減額修正案が可決されたほか、議会の議決すべき事件に関する条例に「ごみ処理施設整備基本計画を定め、または変更すること」が追加されました。

このような結果を受け、管理者会では、現有施設の急速な老朽化が懸念される状況においては、

早急に今後の方向性を決める必要があり、そのためには議会との調整が不可欠であるとの判断から、議会運営代表者との意見交換会を計4回開催し、議論が重ねられました。

しかしながら、平成31年2月組合議会定例会においては、再び候補地愛荘町竹原区での各種調査にかかる補正予算案に対する減額修正案が可決されたほか、愛荘町竹原区を候補地とした経緯が不透明であることを大きな理由とし、候補地愛荘町竹原区の白紙撤回を求める決議案が全会一致で可決されました。

決議案には、当初の5つの応募地から再検討することとし、5つの応募地から実現可能性を見出せない場合は、新たな公募も視野に入れることや、再選定にあたっては議会運営代表者との意見交換会を必要に応じて開催することも記載されています。

このことを受け、候補地愛荘町竹原区の白紙撤回の有無について、計3回の管理者会と計2回の議会運営代表者との意見交換会で議論されました。

なお、促進協議会については、平成26年度末に解散しましたが、ごみ処理の広域化に向けての協議、連絡、調整の場として、平成27年度以降「ごみ処理広域化調整会議」を毎年開催しています。

【議会事務局】

1 組合議会(平成 30 年 4 月～平成 31 年 3 月)

(1) 議員定数

議員定数 19 人

現員数 19 人 (平成 31 年 3 月末)

(2) 本会議開催状況

会 議 名	会 期 日 数	本 会 議 日 数	質疑ならびに一般質問		会 期
			議案質疑者 人 数	一般質問者 人 数	
8 月定例会	1	1	2	4	平成 30 年 08 月 29 日の 1 日間
2 月定例会	1	1	0	2	平成 31 年 02 月 22 日の 1 日間

※個人人数については延人数

(3) 本会議付議案件数

会 議 名	管 理 者 提 出 案 件				議 員 提 出 案 件				
	条 例	予 算	決 算	その他	条 例	規 則	意 見 書	決 議	その他
8 月定例会		1	1	2	1				1
2 月定例会	2	2						1	1

(4) 請願審査の結果

請願 0 件 (採択 0 件 不採択 0 件 取り下げ 0 件)

附 属 资 料 (参考)

平成30年度 職員人件費 明細(一般管理費)

(単位：円)

区 分		総務課 (事務局)	紫雲苑	投棄場	建設推進室	合 計	H29年度
職 員 数		4人	3人	3人	4人	14人	14人
給 料	給 料	17,730,000	10,015,500	10,677,900	15,194,100	53,617,500	52,691,100
職員手当	扶 養 手 当	1,038,000	818,000	516,000	1,152,000	3,524,000	2,498,000
	地 域 手 当	848,970	650,010	671,634	531,162	2,701,776	2,853,534
	住 居 手 当	0	0	0	0	0	0
	通 勤 手 当	404,400	286,800	387,600	235,200	1,314,000	1,462,800
	特殊勤務手当	0	1,506,680	490,000	0	1,996,680	2,673,180
	時間外勤務手当	893,346	3,221,621	700,513	559,395	5,374,875	8,389,113
	管理職特別 勤務手当	0	0	4,000	0	4,000	0
	休日勤務手当	27,710	177,064	0	0	204,774	715,967
	管理職手当	2,013,600	0	283,200	624,000	2,920,800	2,920,800
	期末勤勉手当	7,941,098	4,422,842	4,006,452	6,499,554	22,869,946	22,109,202
	児 童 手 当	660,000	780,000	360,000	955,000	2,755,000	2,685,000
	退 職 手 当	0	0	0	0	0	15,571,071
	合 計	13,827,124	11,863,017	7,419,399	10,556,311	43,665,851	61,878,667
共済費	共 済 組 合	6,389,912	4,342,373	3,641,730	5,245,757	19,619,772	19,762,439
	互 助 会	32,492	45,252	29,530	26,822	134,096	148,190
	災 害 補 償	32,251	34,436	78,590	27,379	172,656	142,798
	そ の 他	0	0	0	0	0	0
		合 計	6,454,655	4,422,061	3,749,850	5,299,958	19,926,524
総 計		38,011,779	26,300,578	21,847,149	31,050,369	117,209,875	134,623,194

平成30年度 嘱託職員人件費 明細(一般管理費)

(単位：円)

区 分		総務課 (事務局)	紫雲苑	投棄場	建設推進室	合 計	H29年度
職 員 数		—	1人	1人	1人	3人	4人
賃 金		0	3,228,000	1,223,040	3,233,466	7,684,506	10,913,160
共 済 費		0	472,771	0	487,916	960,687	1,489,929
総 計		0	3,700,771	1,223,040	3,721,382	8,645,193	12,403,089

平成30年度 臨時職員人件費 明細(一般管理費)

(単位：円)

区 分		総務課 (事務局)	紫雲苑	投棄場	建設推進室	合 計	H29年度
職 員 数		1人	1人	2人	0人	4人	4人
賃 金		1,578,146	1,576,285	1,684,760	0	4,839,191	4,971,094
共 済 費		237,589	230,935	248,507	0	717,031	832,661
総 計		1,815,735	1,807,220	1,933,267	0	5,556,222	5,803,755

※延べ人数

(単位：円)

	平成30年度	平成29年度
人件費等総計	131,411,290	152,830,038

修繕料 明細

「一般管理費」(総務課)

修 繕 箇 所	金 額(円)
	※支出なし
合 計	0

「斎場管理費」(紫雲苑)

修 繕 箇 所	金 額(円)
【火葬炉】	※支出なし
小 計	0
【その他】	
公用車車検に係る整備	56,511
公用車タイミングベルト交換修理	74,872
防犯システムに係る液晶モニター取替修繕	19,872
小 計	151,255
合 計	151,255

「投棄場管理費」(投棄場)

修 繕 箇 所	金 額(円)
【中山投棄場(浸出水処理設備)】	
浸出水処理設備修繕工事	8,618,400
【日夏投棄場(浸出水処理設備)】	
脱水設備修繕工事	4,320,000
第1沈殿槽センターウエル修繕工事	723,600
P H電極交換修繕	79,704
原水計量槽リターン配管の修繕・清掃	32,400
接触曝気槽散気配管修繕	21,600
小 計	13,795,704
【中継基地】	
搬入路舗装工事	1,954,800
ゲートテント補修	804,600
小 計	2,759,400
【重機・ダンプ等】	
パワーショベル(320B)特定自主検査に係る整備	96,866
ホイールローダ(903C)特定自主検査に係る整備	85,344
ドラグ・ショベル(PC138)特定自主検査に係る修繕	58,406
パワーショベル(320B)リレー交換修理	104,760
2トンダンプ車検整備	96,547
小 計	441,923
【その他】	
中山投棄場門扉レール修繕工事	165,000
樋ノ口団地多目的ベンチ修繕工事	126,000
中山投棄場網戸設置	42,552
中山投棄場ブラインド修繕	44,388
消火栓ホース交換	21,600
小 計	399,540
合 計	17,396,567

「塵芥焼却場費」(建設推進室)

修 繕 箇 所	金 額(円)
	※支出なし
合 計	0

委託料 明細

「一般管理費」(総務課)

業 務 名	平成 30 年度		備 考
	契約方法	金 額(円)	
法 律 事 務 委 託 業 務	随 意	453,600	中坊法律事務所
職 員 健 康 診 断 委 託 業 務	随 意	123,564	滋賀県市町村職員共済組合
財務会計システム等保守委託業務	随 意	743,040	システム(株) 【長期継続】
新地方公会計制度支援委託業務	随 意	1,700,000	京都みやこ税理士法人
採用試験問題作成等委託業務 (第1次)	随 意	94,608	(公財)日本人事試験研究センター
採用試験問題作成等委託業務 (第2次)	随 意	26,352	(株)日本経営協会総合研究所
公会計対応パッケージ保守委託業務	随 意	64,800	京都みやこ税理士法人
3,205,964			

「斎場管理費」(紫雲苑)

業 務 名	平成 30 年度		備 考
	契約方法	金 額(円)	
浄化槽維持管理委託業務	指名競争	1,134,540	喜多嘉和(株)
電気工作物保安管理委託業務	随 意 (見積合せ)	486,000	田中電気設備管理事務所
施設警備委託業務	指名競争	248,832	セコム(株) 【長期継続】
紫雲苑火葬業務の休日等委託業務	随 意	6,998,400	イービス・グループ有限責任事業組合 【長期継続】
残骨灰処理委託業務	随 意 (見積合せ)	1	横浜金属商事(株)神奈川事業所
消防設備保守点検委託業務	随 意 (見積合せ)	44,280	奥山防災(株)
紫雲苑進入道路草刈等委託業務	随 意	390,000	(公社)多賀町シルバー人材センター
除雪作業委託業務	随 意 (見積合せ)	168,000	山崎建設(有)
自動扉開閉装置保守管理委託業務	随 意	146,880	ナブコドア(株)滋賀営業所
臨時火葬委託業務	随 意 (見積合せ)	237,600	イービス・グループ有限責任事業組合
地下タンク漏洩点検委託業務	随 意	32,400	喜楽鋳業(株)
フロン排出抑制法定点検委託業務	随 意	37,044	(株)清友商会
火葬炉設備保守管理委託業務	随 意 (見積合せ)	540,000	(株)宮本工業所
遺体保冷库保守点検委託業務	随 意	70,200	丸喜(株)
樹木選定委託業務	随 意	69,300	(公社)多賀町シルバー人材センター
10,603,477			

「投棄場管理費」(投棄場)

業 務 名	平成 30 年度		備 考
	契約方法	金 額 (円)	
中山投棄場浸出水処理施設維持管理委託業務	指名競争	8,748,000	クボタ環境サービス(株)大阪支社 【長期継続】
中山投棄場浸出水処理施設水質検査委託業務	指名競争	7,452,000	(株)西日本技術コンサルタント
中山投棄場電気工作物保安管理委託業務	随 意 (見積合せ)	252,720	田中電気設備管理事務所
中山投棄場合併浄化槽維持管理委託業務	随 意 (見積合せ)	355,752	喜多嘉和(株)
中山投棄場施設警備委託業務	指名競争	239,760	セコム(株) 【長期継続】
一般廃棄物処理委託業務	随 意 (プロポーザル)	80,374,912	三重中央開発(株) 【債務負担】
中山投棄場(中継基地)搬入路交通誘導警備委託業務	指名競争	2,178,252	(有)マサル 【長期継続】
中山投棄場チェーンブロック保守点検委託業務	随 意	26,190	(株)彦根電機製作所
中山投棄場植栽物維持管理委託業務	指名競争	6,318,000	(有)須賀造園
中山投棄場活性炭充填作業委託業務	指名競争	907,200	(株)ダイゴ
中山投棄場消防設備保守点検委託業務	随 意 (見積合せ)	34,560	奥山防災(株)
中山投棄場空調設備保守点検委託業務	随 意 (見積合せ)	72,468	(株)清友商会
中山投棄場常用調整槽清掃委託業務	指名競争	475,200	喜多嘉和(株)
沈砂池清掃委託業務	指名競争	550,800	喜多嘉和(株)
日夏投棄場浸出水処理施設維持管理委託業務	指名競争	5,400,000	(株)日吉
日夏投棄場浸出水処理施設水質検査委託業務	指名競争	2,970,000	夏原工業(株)E P事業本部 環境サービス事業部
日夏投棄場発生ガス・埋立地温度調査委託業務	指名競争	972,000	(株)西日本技術コンサルタント
中山・日夏投棄場ダイオキシン類調査委託業務	指名競争	939,600	(株)日吉
中山・日夏投棄場汚泥分析委託業務	指名競争	432,000	(株)日吉

118,699,414

「塵芥焼却場費」(建設推進室)

業 務 名	平成 30 年度		備 考
	契約方法	金 額 (円)	
彦根愛知犬上地域新ごみ処理施設整備基本計画策定等委託業務	随 意 (プロポーザル)	4,600,800	パシフィックコンサルタンツ(株) 滋賀事務所【債務負担】
中継基地整備計画策定業務	指名競争	6,264,000	パシフィックコンサルタンツ(株) 滋賀事務所

10,864,800

工事請負費 明細

「斎場管理費」(紫雲苑)

工 事 名	平成 30 年度		備 考
	契約方法	金 額 (円)	
			※支出なし

0

「投棄場管理費」(中山投棄場)

工 事 名	平成 30 年度		備 考
	契約方法	金 額 (円)	
			※支出なし

0

「塵芥焼却場費」(建設推進室)

工 事 名	平成 30 年度		備 考
	契約方法	金 額 (円)	
			※支出なし

0

備品購入費 明細

「一般管理費」(総務課)

物 品 名	平成 30 年度		備 考
	契約方法	金 額 (円)	
ネットワーク型ハードディスク	随 意 (見積合せ)	104,544	システム(株)彦根営業所
デスクトップ型パソコン	随 意 (見積合せ)	209,520	システム(株)彦根営業所
314,064			

「斎場管理費」(紫雲苑)

物 品 名	平成 30 年度		備 考
	契約方法	金 額 (円)	
業務用扇風機	随 意 (見積合せ)	13,932	琵琶湖機械工具(株)彦根支店
カートリッジ式ロウソク	随 意	43,891	(株)岡村竹材
手動芝刈機	随 意 (見積合せ)	12,800	(株)カインズ カインズホーム彦根店
70,623			

「投棄場管理費」(中山投棄場)

物 品 名	平成 30 年度		備 考
	契約方法	金 額 (円)	
シュレッダー	随 意 (見積合せ)	20,412	オフィスタータル(株)
エンジン刈払機	随 意 (見積合せ)	39,528	大西農機(株)
石油ファンヒーター	随 意 (見積合せ)	25,704	竹中電機店
電動ポット	随 意	5,059	オフィスタータル(株)
電話機(子機2台付)	随 意	19,773	オフィスタータル(株)
110,476			

「塵芥焼却場費」(建設推進室)

物 品 名	平成 30 年度		備 考
	契約方法	金 額 (円)	
デジタルカメラ	随 意	15,120	(株)アケボノ
15,120			

地 方 債 の 状 況

事 業 名	用 途	借入先	借 入 年 月 日	借 入 金 額	利率	起債の 方 法	平成29年度末 現 在 高	平成30年度			平成30年度末 現 在 高
								元金償還額	利子償還額	償還額合計	
一般廃棄物処理事業	埋 立 処 分 地 施 設 改 修	政府 資金	平成21年3月25日	円 34,700,000	%	証書 借入	円 4,490,436	円 4,490,436	円 33,706	円 4,524,142	円 0
合 計				34,700,000			4,490,436	4,490,436	33,706	4,524,142	0

